


新しい表面を重ねて貼り付ける リボードしませんか？

コストが安い！ 板面タイプの変更OK!!

※この画像はイメージです。


リボードとは？

今ある黒板はそのままに、
表面だけ重ね貼りする方法です。



木枠の黒板・UD スライダー黒板にも対応可能。※UD 黒板は、板面交換になります。

1 短納期



1～2時間で施工完了

取り付け方法も簡易的で、一式交換に比べると、放課後の1～2時間で作業が完了します。

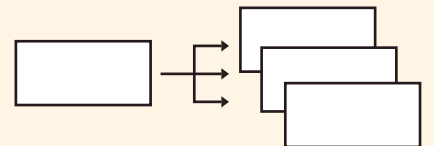
2 低コスト



処分費不要

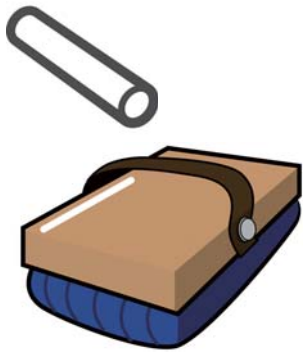
交換を行うと古い黒板の処分費がかかりますが、処分費用も不要ですので、無駄なコストがかかりません。

3 板面タイプの変更が可能



きれいな板面へ

「黒板 → ホワイトボード」
「ホワイトボード → 黒板」
「黒板 → 映写兼用」の交換も可能です。
また、暗線入りの板面を取り付けることもできます。



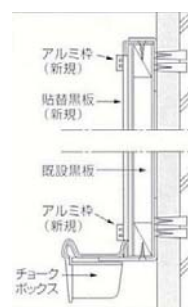
お使い続けた「黒板・ホワイトボード」 気になる部分はありませんか？

- ・黒板が光って見えにくい。
- ・板書の際に、チョークが滑って書きにくい。
- ・板面の文字がきれいに消しにくい。

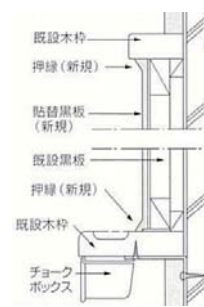
このような症状は「リボード」で全て解決!!

スマートな施工で
壁にも手を加えず安心!!


アルミ枠の場合



木枠の場合



リボードの施工方法 (アルミ枠の場合)



1. 施工前



2. 新規の黒板を重ねて貼り付ける



3. 元の枠や粉受けはそのまま再利用し、新たに四方アルミ枠を取り付ける



4. 施工完了

アオイ 株式会社 青井黒板製作所

■大阪事業部

本 社	〒567-0016	大阪府茨木市十日市町 9-8	TEL.072(643)8800
堂島オフィス	〒530-0047	大阪市北区西天満 2-6-8 堂島ビルディング 827号	TEL.06(6809)2101
名古屋支店	〒461-0001	名古屋市東区泉 3-20-18	TEL.052(931)2740
静岡営業所	〒422-8046	静岡県静岡市駿河区中島 541-3	TEL.054(281)2198
福岡オフィス	〒810-0001	福岡県福岡市中央区天神 1-15-5	TEL.092(734)0155

■東京事業部

東京支店	〒165-0026	東京都中野区新井 1-1-5	TEL.03(3387)3330
埼玉営業所	〒337-0016	さいたま市見沼区大字東門前字本村 234-1	TEL.048(684)7888
北関東営業所	〒277-0872	千葉県柏市十倉 313-405	TEL.04(7132)9311
仙台営業所	〒984-0065	宮城県仙台市若林区土樋 1-101 ライオンズマンション石名坂 101	TEL.022(268)6995
札幌営業所	〒007-0825	札幌市東区東雁来 5条 1-3-11-5	TEL.011(784)9362

建設業許可 国土交通大臣許可 (般-27) 第7684号
内装仕上り事業、電気工事業、電気通信工事業
国土交通大臣許可 (般-28) 第7684号 建築工事業

2018年 おかげさまで 創業100周年